

Tetra test

テトラテスト 取扱説明書

ペーハートロピカル試薬(淡水用)
ペーハーマリン試薬(海水用)

pH値の正確な測定のために

テストの前に：

テトラテスト ペーハートロピカル試薬(淡水用)は、熱帯魚・金魚の水槽の水や池の水のペーハーを簡単にチェックできます。

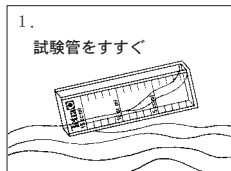
テトラテスト ペーハーマリン試薬(海水用)は、海水魚水槽の水質を簡単にチェックできます。

どうしてテストが必要なのですか？

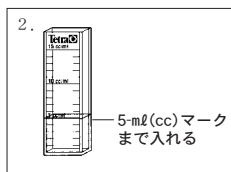
pH値7を示す水は中性であり、これを下回ると酸性、上回るとアルカリ性となります。pH値6.5～8.5が、魚、水草、微生物など、全ての淡水中の生物に適した値で、一般に日本の水道水は、pH値7.0前後を示します。海水魚の場合、pH値8.0～8.5の範囲が適しています。

テスト方法：

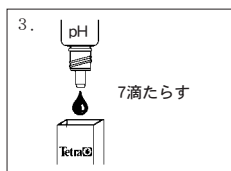
1. テストする水槽水で試験管をすすぎます。



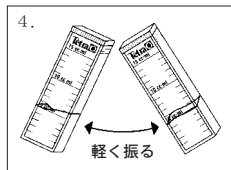
2. テストする水槽水を、試験管の5-ml (cc) マークまで入れます。



3. 試薬を、逆さにして持ち、試験管に7滴入れます。



4. 試験管のフタを閉め、軽く振ります。



5. 試験管と比色紙を垂直に持ち、テスト溶液の色と比色紙上の最も近い色を合わせ、一致する色の値を読みます。

テストの後、毎回試験管を水道水でよくすすいで下さい。

テストを終えたら：

pHテストの結果、測定値が飼育されている魚に適していなかった場合には、水槽水の1/3～2/3程度の水替えをお勧めします。pHの調整にはテトラPH/KHプラス(淡水・海水用)、テトラPH/KH マイナス(淡水用)のご使用をお勧めします。またピートロ過によってもpH値を下げる事ができます。水替え用の水は、必ずテトラ コントラコロラインとテトラ アクアセイフで調整し、塩素や重金属を無害化しましょう。

 **注意**

- 乳幼児の手の届くところに置かないで下さい。
- 皮フについた場合はすぐに水で充分洗い流して下さい。
- 目に入った時は、すぐに水で洗い流し、医師に相談して下さい。
- 万一誤飲した場合すぐに水を飲み医師にご相談下さい。

輸入発売元: テトラ ジャパン株式会社
〒153-0062 東京都目黒区三田1-6-21 アルト伊藤ビル
製造元: ドイツ テトラ社
お問い合わせ ☎03-3794-9977

Tetra 

The Heart and Mind of Waterlife

テトラ ホームページアドレス www.tetra-jp.com